


IPT-85PAD-TIシリーズ
マニュアル



はじめにお読みください。

安全上の注意を必ず守っていただくよう、お願いします。

お客様や他の人への危害や財産への損害は未然に防ぎ、本製品を安全にお使いいただく内容を含んでおりますので、必ずご理解の上、守っていただくようお願いいたします。

警告

- 機器の分解、改造はしないでください。火災、感電の原因になります。
- 煙が出たり、異臭や異音がしたら、すぐに電池を抜いてください。
また、その他の製品の異常がありましたら、ご使用をやめ、速やかにサポートまでご連絡ください。
- 本製品に強い振動や衝撃、無理な力を与えたり、ピンなどの異物を入れないでください。
- 本製品を直射日光に当たる場所、高温、多湿となる場所、ホコリや油煙などの多い場所、強い磁場、電波、静電気の発生する場所での使用、保管をしないでください。
- 本体を濡らしたり、水気のある場所で使用しないでください。感電や火災、本製品の故障の原因となります。

注意

- 本製品をぬれた手で触らないでください。
- 濡れた手で電池の取扱は行わないでください。
- お手入れの際はベンジンやシンナーなどの揮発性有機溶剤が含まれているものや、液体は使用しないでください。
- 乳幼児の口に入る小さな部品があります。乳幼児の手の届かない所に保管してください。
- 本製品は精密機器ですので、体の静電気を取り除いてからご使用ください。静電気を与えると誤作動や故障の原因になります。
- 本製品を不安定な場所に設置しないでください。
- 本製品の故障、またはその使用によって生じた直接、間接の被害については弊社は一切の責を負わないものとします。

【注意事項】

- パッケージおよびマニュアルの記載内容、製品および付属品は、改良その他により予告なく変更する場合がございますので予めご了承ください。
- 社名及び製品名は各会社の商標または登録商標です。
- 長時間ご使用にならない場合は、必ず電池を本製品から抜いてください。
- 本製品に初めから入っている電池はテスト用電池です。電池残量が極端に少ない場合がありますので、動作確認後直ちに交換してください。
- 文字色は選べません。
- 弊社製品は一般コンシューマ向けに開発、製造しております。一般コンシューマ以外のビジネス、工場、インダストリアル等でのご使用は、製品保証対象外になります。

各部名称および機能

①消去ボタン

ボタンを押すことによって、液晶画面の表示が消去されます。

②液晶画面

文字や絵を専用スタイラスペンを使用して書き込むことができます。

③専用スタイラスペン

電子メモパッド専用スタイラスペンです。

④電池BOX

電池が入ります。


⑤消去ロックスイッチ

消去ボタンを無効にする消去ロックスイッチです。鍵が開いた状態のアイコン側にスイッチを操作すると消去ボタンが有効になります。

鍵が閉じた状態のアイコン側にスイッチを操作すると消去ロック機能が有効になり、消去ボタンが無効になります。

⑥ストラップ用ホール

お客様がご用意いただいたストラップを接続する場合に使用してください。



電池交換手順

※電池を本体に装着する前に、装着しようとしている電池の裏表（極性）が正しい方向を向いているか、必ず確認してください。

電池の裏表（極性）を間違えて装着すると、製品の破損に繋がる恐れがあります。


- ①本体裏面の電池BOXのフタのネジをドライバーで取り外してください。
- ②電池BOXの切り掛けにツメを掛け、内側に押しながら電池BOXを引き抜いてください。
- ③電池は本体裏側から見て、刻印がある側（+極）が上になるように設置します。
極性を確認しながら電池を交換し、電池BOXを元の位置に収め、ネジを締めてください。

※電池を入れて、消去ボタン押しても液晶画面上の表示が消えない場合、消去ボタンの動作が無効になっている可能性があります。鍵が開いた状態のアイコン側にスイッチを操作すると消去ボタンが有効になります。

※電池の表面が汚れている場合、正常に電池が認識しない場合があります。

その場合は、電池の表面を乾いた布で拭いてください。

※電池BOXの形状は製造ロットによって異なる場合があります。



付属の電池について

本製品の出荷時に同梱されているボタン電池は、工場出荷時に使用されたテスト用電池です。自然放電により電池が消耗し、お客様のご利用時に消去ボタンが正常に動作せず、パネルへ書き込んだ文字などが消去できない場合がございます。

その場合は、別途、ボタン電池CR2025を1個ご用意いただき、「電池交換手順」を参照し、電池を交換の上、ご利用いただけますようお願いいたします。

※テスト用電池は工場出荷時にテストで使用された電池の為、電池本体に傷がある場合がございますが、不良ではございません。

※テスト用電池の消耗につきましては、製品の保証対象外となりますので、ご了承いただけますようお願い致します。

製品仕様

型番	IPT-85PAD-TIシリーズ
画面サイズ	約8.5型
消去回数	約5万回
画面ロック機能	有
文字色	カラフル
交換電池規格	CR2025（1個）
本体サイズ	約 横143×縦221×厚5mm
重量	約90g
付属品	専用ペン、ボタン電池（動作確認用）、ドライバー
保証期間	ご購入後6カ月間

※文字色は選べません。

保証書

製品： IPT-85PAD-TIシリーズ

保証期間： お買い上げ日 年 月 日 から 6か月間

フリガナ

お客様名： 様

〒

住所：

電話番号： — — E-mail：

販売店名・住所・電話番号・（販売店印もしくは販売店レシート）



保証規約

この度は、弊社製品をお買い上げ頂き、誠にありがとうございます。

保証期間内にお客様の正常なご使用状態で万一故障した場合には、本保証書記載の保証規定に従い、修理を実施いたしますので、お買い求めの販売店様に本保証書を添えてお申し出ください。

保証期間内につきましては無償で修理いたします。尚、やむを得ず郵送を必要とされる場合には、販売店様、または弊社までの送料をご負担頂くようお願い申し上げます。

※本保証書は再発行いたしませんので、大切に保管してください。

※本保証書は日本国内においてのみ有効となります。

保証期間内でも次の様な場合は有償修理、または修理をお断りする場合があります。

- ・本保証書をご提示されない場合
 - ・本保証書の所定の事項の未記入、字句を訂正されたもの及び販売店社印または社名の未記入、販売店レシートのない場合
 - ・火災、地震、水害、落雷、その他の天災地変による故障及び損傷
 - ・使用者側での輸送、移動時の落下など、お取扱いが不適切なため生じた故障及び損傷
 - ・説明書に記載の使用方法及び注意事項に反するお取扱いによって生じた故障及び損傷
 - ・改造や分解またはご使用の責任に帰すると認められる故障及び損傷
 - ・他の機器との接続が原因で本製品に生じた故障及び損傷
- ※本製品の故障またはその使用中に生じた直接または間接の損害（データ消失を含む）につきましては弊社はその責を負いません。

■サポート窓口

株式会社アイティプロテック

277-0055 千葉県柏市青葉台2丁目18-12

Mail : support@itprotech.jp