

充電式電動コードレスドライバー 保証書付マニュアル



初めにお読みください。

安全上の注意を必ず守っていただくよう、お願いいたします。

お客様や他の人への危害や財産への損害は未然に防ぎ、本製品を安全にお使いいただく内容を含んでおりますので、必ずご理解の上、守っていただくようお願いいたします。

⚠ 警告

誤った取り扱いをすると、人が死亡または重傷を負う恐れがある内容を示しています。

- ・異常、故障時には、直ちに使用を中止する
- ・分解・修理・改造をしない
- ・廃棄する時には充電電池はリサイクルに出してください
- ・充電中以外は、USB ケーブルを抜く
- ・充電コネクタが痛んだり、差し込みが緩い時は使わない
- ・濡れた手で取り扱わない
- ・雨の中や水回り、ふる場など濡れる恐れのある場所では絶対に使用しない
- ・本体や充電器を水につけたり、水をかけたりしない
- ・高温になる場所に放置しない
- ・高温になる場所で充電しない
- ・熱がこもる場所で充電しない
- ・強い衝撃を与えない
- ・火の中に投げ入れない

⚠ 注意

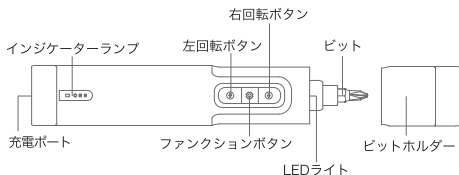
誤った取り扱いをすると、人がけがをしたり、物的損害が発生する内容を示しています。

- ・ドライバー以外の用途に使用しない
- ・家庭用以外の用途に使用しない
- ・乳幼児の口に入る小さな部品があるので、乳幼児の手の届かない所で使用および保管する
- ・子供に遊ばせない
- ・作業には適切なドライバービットを使用する
- ・締めるネジの状態をよく確認してから使用する

【その他の注意事項】

- ・パッケージおよびマニュアルの記載内容、製品および付属品は、改良その他により予告なく変更する場合がございますので予めご了承ください。
- ・社名及び製品名は各会社の商標または登録商標です。
- ・弊社製品は一般コンシューマ向けに開発、製造しております。一般コンシューマ以外のビジネス、工場、インダストリアル等でのご使用は、製品保証対象外になります。

各部名称



充電ポート：付属の充電ケーブルとお手持ちの USB AC アダプタをご使用になり本体を充電してください。
(キャップを取り外してご利用ください)

[充電についてのご注意]

本製品は USB PD 方式の充電には対応しておりません。必ず付属の USB ケーブルを使用して充電してください。変換アダプタ等は使用しないでください。USB 充電器は付属していませんので別途ご用意ください。

インジケータランプ：各種動作状況を LED ランプでお知らせします。

左回転ボタン：ビットが左回転します。

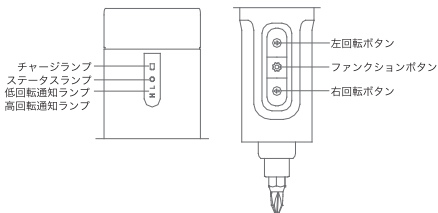
ファンクションボタン：本製品の設定を変更します。

右回転ボタン：ビットが右回転します。

LED ライト：回転時に照明が点灯します。
点灯させずに使用することもできます。

ビット：用途に合わせて適切なビットを取付けてください。

ビットホルダー：交換用ドライバービットが収納されています。



・ LED ライトの点灯 / 消灯

ファンクションボタンをクリックすると LED ライトが点灯します。
もう一度クリックすると消灯します。

・ LED ライトの同期点灯切り換え

LED ライトはビットの回転時に自動点灯できます。
ファンクションボタンを長押しすると、ステータスランプが赤点灯後、消灯して同期点灯 / 非同期点灯モードが切り替わります。
非同期モード時は、ファンクションボタンを押すたびに点灯 / 消灯が切り替わります。

・ 回転速度の変更

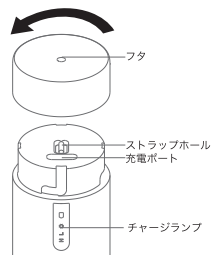
ファンクションボタンをダブルクリックすると高速回転 / 低速回転が切り替わります。
もう一度ダブルクリックすると再度切り替わります。

動作状態はインジケータランプの点灯状況で確認できます。

低速回転時：L（低回転通知ランプ）のみ点灯します。

高速回転時：L と H（高回転通知ランプ）が点灯します。

充電方法



充電方法

本体背面部の蓋を取り外すと充電ポートが現れます。
付属の USB ケーブルとお手持ちの USB 充電器を接続し充電してください。

充電中はチャージランプが赤く点灯します。満充電になると青く点灯が切り替わります。

[充電についてのご注意]

本製品は USB PD 方式の充電には対応しておりません。必ず付属の USB ケーブルを使用して充電してください。変換アダプタ等は使用しないでください。USB 充電器は付属していませんので別途ご用意ください。

ストラップの取付

本体背面部の蓋を取り外すとストラップホールが現れます。
ストラップひもを通してご利用いただくことができます。

ドライバービットのオプション使用

付属のビット変換アダプタを使用することで、弊社「精密工具」シリーズの一部製品のドライバービットを接続して使用することが可能です。

対象製品 (2021 年 9 月現在)

IPT-DK31

IPT-DK49

IPT-DK59BAT

<https://www.itprotech.jp/tool/>



製品仕様

型番	IPT-DK12CHG
無負荷回転数	最大260回転/分
最大出力トルク（電動）	1.0N・m
最大耐久トルク（手動）	5.0N・m
寸法	Φ30mmx177mm
重量	約230g（ビット含む）
内蔵バッテリー	リチウムイオン
バッテリー定格電圧	DC3.7V
バッテリー定格容量	1000mAh
充電時間	約60分
充電回数*	約500回
充電ポート	USB Type-C
入力電圧（最大）	5V DC
入力電流（最大）	2A
付属品	ドライバービット マグネタイザー 専用USBケーブル ビット変換アダプタ マニュアル

*実際のバッテリー寿命は、使用状況によって異なります。

ドライバービット

プラス	PH1	1
プラス	PH2	1
プラス	PH3	1
マイナス	4.5	1
マイナス	6.5	1
ヘクスローブ	4	1
ヘクスローブ	5	1
ヘクスローブ	6	1

保証書

製品型番： IPT-DK12CHG

保証期間：お買い上げ日 年 月 日 から 6 ヵ月

お客様名： 様

〒

住所：

電話番号： - -

販売店名・住所・電話番号・(販売店印もしくは販売店レシート)



この度は、弊社製品をお買い上げ頂き、誠にありがとうございました。

保証期間内にお客様の正常なご使用状態で万が一故障した場合には、本保証書記載の保証規定に従い、修理を実施いたしますので、お買い求めの販売店様または弊社に本保証書を添えてお申し出ください。

保証期間内につきましては無償で修理致します。尚、やむを得ず郵送を必要とされる場合には、販売店様または弊社への送料をご負担いただくようお願い致します。

※本保証書は再発行いたしませんので、大切に保管してください。

※本保証書は日本国内においてのみ有効となります。

保証期間内でも次の様な場合は有償修理となります。

- ・本保証書をご提示されない場合
- ・本保証書の所定の事項の未記入、字句を訂正されたもの及び販売店・社印または社名の未記入、販売店のレシートのない場合
- ・火災、地震、水害、落雷、その他の天災地変による故障および損傷
- ・使用者側での輸送、移動時の落下など、お取り扱いが不適切なために生じた故障および損傷
- ・説明書に記載の使用方法及び注意事項に反するお取り扱いによって生じた故障および損傷
- ・改造またはご使用の責任に帰すると認められる故障および損傷
- ・他の機器との接続が原因で本製品に生じた故障および損傷

※本製品の故障またはその使用中に生じた直接または間接の損害（データ損失を含む）につきましてはその責を負いません。

■サポート窓口

株式会社アイティプロテック

〒277-0055 千葉県柏市青葉台2-18-12

Mail : support@itprotech.jp